

**Управление образования администрации муниципального района
«Город Валуйки и Валуйский район»**

Муниципальный центр оценки качества образования

**Статистика
основных результатов
государственной итоговой аттестации
выпускников IX классов
общеобразовательных учреждений
города Валуйки и Валуйского района**

Валуйки

2014

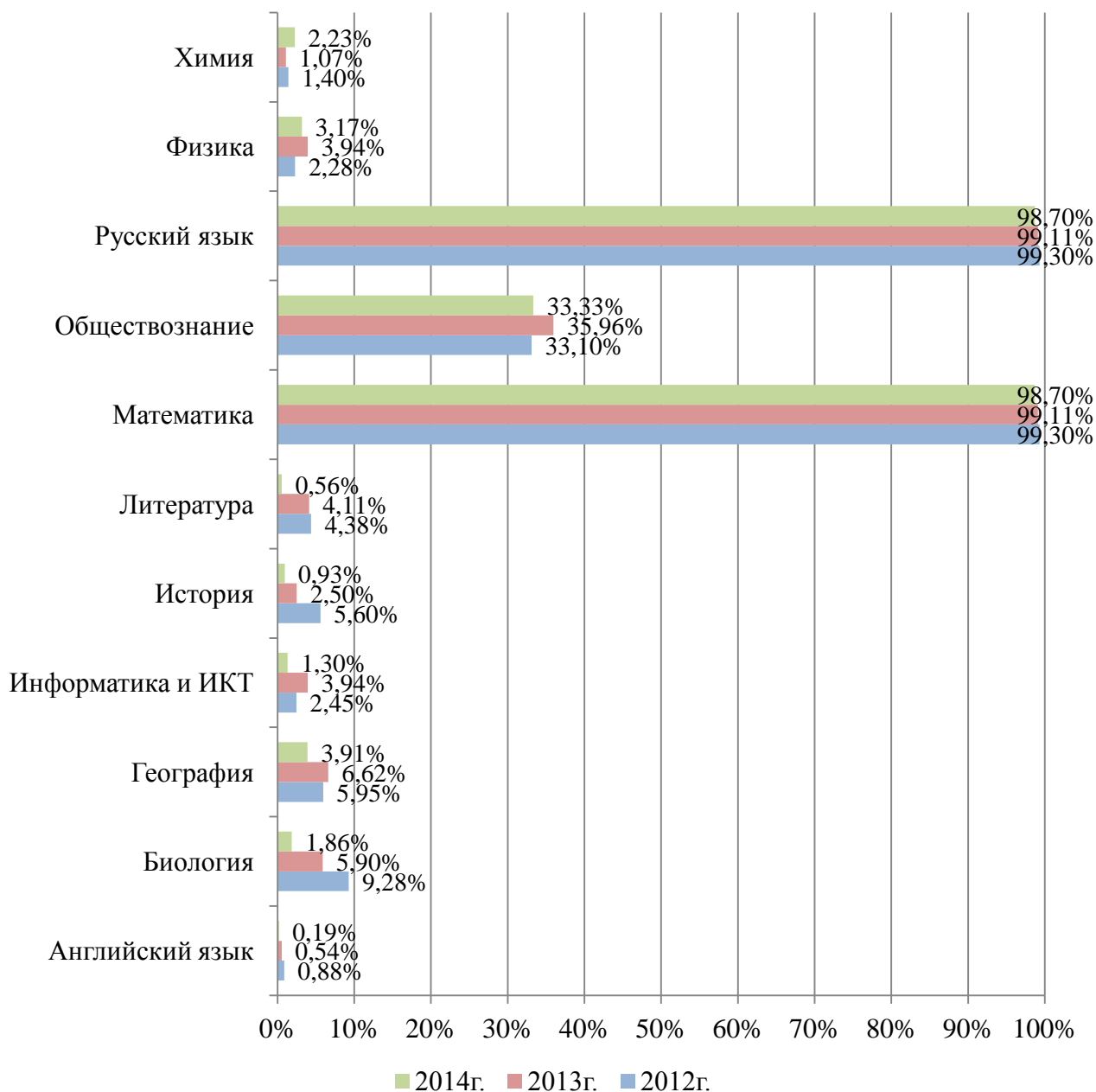
Содержание

Количество выпускников 9 классов, сдававших экзамены в новой форме в 2014 году	3
Качество знаний выпускников 9 классов по результатам ОГЭ в 2014г.	4
Количество выпускников 9 классов по общеобразовательным учреждениям города Валуйки и Валуйского района, сдававших экзамены в новой форме в 2014 году	5
СТАТИСТИЧЕСКИЕ ДАННЫЕ РЕЗУЛЬТАТОВ ОГЭ ПО АНГЛИЙСКОМУ ЯЗЫКУ	6
СТАТИСТИЧЕСКИЕ ДАННЫЕ РЕЗУЛЬТАТОВ ОГЭ ПО БИОЛОГИИ	7
СТАТИСТИЧЕСКИЕ ДАННЫЕ РЕЗУЛЬТАТОВ ОГЭ ПО ГЕОГРАФИИ.....	8
СТАТИСТИЧЕСКИЕ ДАННЫЕ РЕЗУЛЬТАТОВ ОГЭ ПО ИНФОРМАТИКЕ И ИКТ	9
СТАТИСТИЧЕСКИЕ ДАННЫЕ РЕЗУЛЬТАТОВ ОГЭ ПО ИСТОРИИ.....	10
СТАТИСТИЧЕСКИЕ ДАННЫЕ РЕЗУЛЬТАТОВ ОГЭ ПО ЛИТЕРАТУРЕ	11
СТАТИСТИЧЕСКИЕ ДАННЫЕ РЕЗУЛЬТАТОВ ОГЭ ПО МАТЕМАТИКЕ.....	12
Результаты ОГЭ по математике в диаграммах	12
Качество знаний выпускников 9 классов дневных общеобразовательных учреждений по результатам ОГЭ в 2012, 2013 и 2014 гг.....	14
СТАТИСТИЧЕСКИЕ ДАННЫЕ РЕЗУЛЬТАТОВ ОГЭ ПО ОБЩЕСТВОЗНАНИЮ	16
СТАТИСТИЧЕСКИЕ ДАННЫЕ РЕЗУЛЬТАТОВ ОГЭ	18
ПО РУССКОМУ ЯЗЫКУ	18
Результаты ОГЭ по русскому языку в диаграммах	18
Качество знаний выпускников 9 классов дневных общеобразовательных учреждений по результатам ОГЭ в 2012, 2013 и 2014 гг.....	20
СТАТИСТИЧЕСКИЕ ДАННЫЕ РЕЗУЛЬТАТОВ ОГЭ ПО ФИЗИКЕ.....	22
СТАТИСТИЧЕСКИЕ ДАННЫЕ РЕЗУЛЬТАТОВ ОГЭ ПО ХИМИИ.....	23

Количество выпускников 9 классов, сдававших экзамены в новой форме в 2014 году

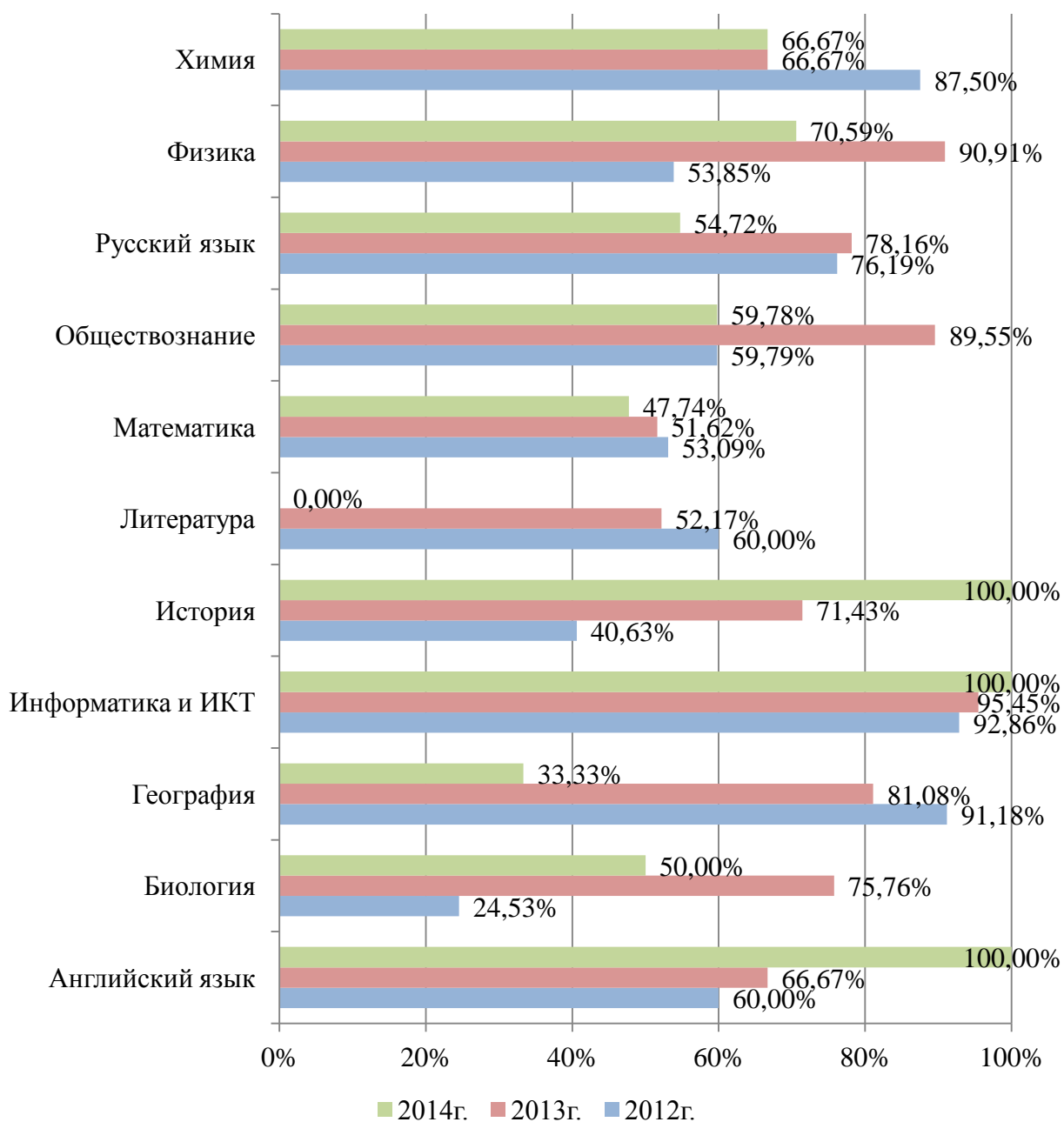
№ п/п	Наименование предмета	Количество сдававших	% от общего количества выпускников
1.	Английский язык	1	0,19%
2.	Биология	10	1,86%
3.	География	21	3,91%
4.	Информатика и ИКТ	7	1,30%
5.	История	5	0,93%
6.	Литература	3	0,56%
7.	Математика	530	98,70%
8.	Обществознание	179	33,33%
9.	Русский язык	530	98,70%
10.	Физика	17	3,17%
11.	Химия	12	2,23%

(Число обучающихся 9-х классов – 537 чел.)



Качество знаний выпускников 9 классов по результатам ОГЭ в 2014г.

№ п/п	Наименование предмета	Средний балл		Средняя оценка		Качество знаний по предмету в новой форме
		город	район	город	район	
1.	Английский язык	58,000	-	4,000	-	100,00%
2.	Биология	27,333	20,286	3,667	3,143	50,00%
3.	География	17,895	18,500	3,316	3,500	33,33%
4.	Информатика и ИКТ	16,333	17,000	4,333	4,000	100,00%
5.	История	29,600	-	4,000	-	100,00%
6.	Литература	9,333	-	3,000	-	0,00%
7.	Математика	17,432	14,821	3,740	3,366	47,74%
8.	Обществознание	26,128	23,516	3,696	3,387	59,78%
9.	Русский язык	36,755	34,428	4,018	3,654	54,72%
10.	Физика	24,125	29,000	4,125	4,000	70,59%
11.	Химия	22,273	12,000	4,000	3,000	66,67%



Количество выпускников 9 классов по общеобразовательным учреждениям города Валуйки и Валуйского района, сдававших экзамены в новой форме в 2014 году

№ п/п	Наименование ОУ	Английский язык	Биология	География	Информатика и ИКТ	История	Литература	Математика	Обществознание	Русский язык	Физика	Химия
1.	СОШ №1	1	1	9	2	4		96	67	96	3	
2.	СОШ №2 с УИОП					1	3	42	31	42		
3.	СОШ №3							28	1	28		
4.	СОШ №4		2	10	4			50	20	50	3	11
5.	СОШ №5							57	29	57	10	
6.	Борчанская СОШ							7		7		
7.	Герасимовская СОШ		1					6		6		1
8.	Двулученская СОШ							21		21		
9.	Казинская СОШ							11		11		
10.	Казначеевская СОШ							1		1		
11.	Колосковская СОШ							15		15		
12.	Насоновская СОШ							19	1	19		
13.	Новопетровская СОШ							10		10		
14.	Принцевская СОШ							3		3		
15.	Рождественская СОШ							8		8		
16.	Тимоновская СОШ							7		7		
17.	Уразовская СОШ №1							37	20	37		
18.	Уразовская СОШ №2							28	2	28		
19.	Шелаевская СОШ		6	2				22	6	22		
20.	Бутырская ООШ				1			5		5	1	
21.	Дальнинская ООШ							3		3		
22.	Должанская ООШ							2		2		
23.	Мандровская ООШ							6		6		
24.	Подгоренская ООШ							4		4		
25.	Пристенская ООШ							9		9		
26.	Селивановская ООШ							6		6		
27.	Соболевская ООШ							9		9		
28.	Солотянская ООШ							7	1	7		
29.	Старохуторская ООШ							1		1		
30.	Тулянская ООШ							5		5		
31.	Яблоновская ООШ							5	1	5		
Итого		1	10	21	7	5	3	530	179	530	17	12

СТАТИСТИЧЕСКИЕ ДАННЫЕ РЕЗУЛЬТАТОВ ОГЭ ПО АНГЛИЙСКОМУ ЯЗЫКУ

Результаты ОГЭ по английскому языку в диаграммах

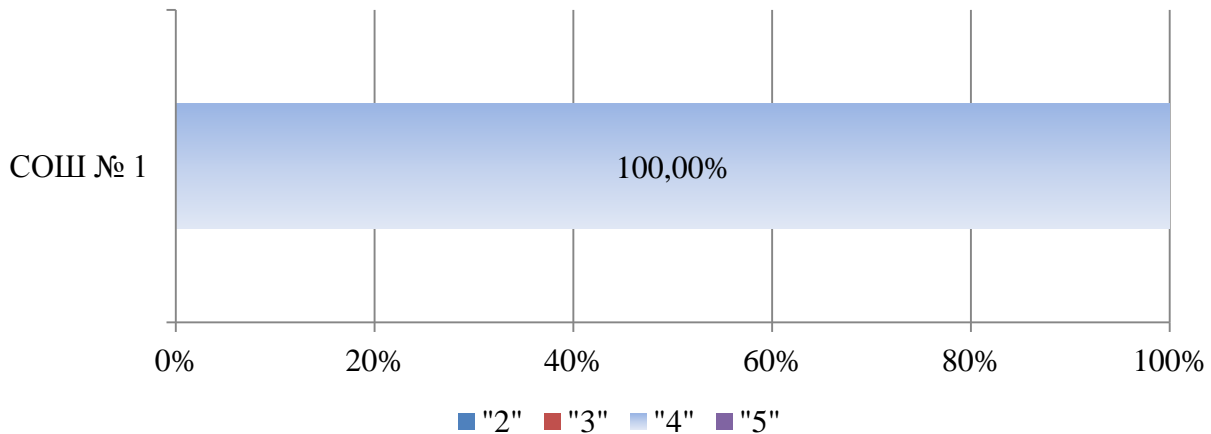
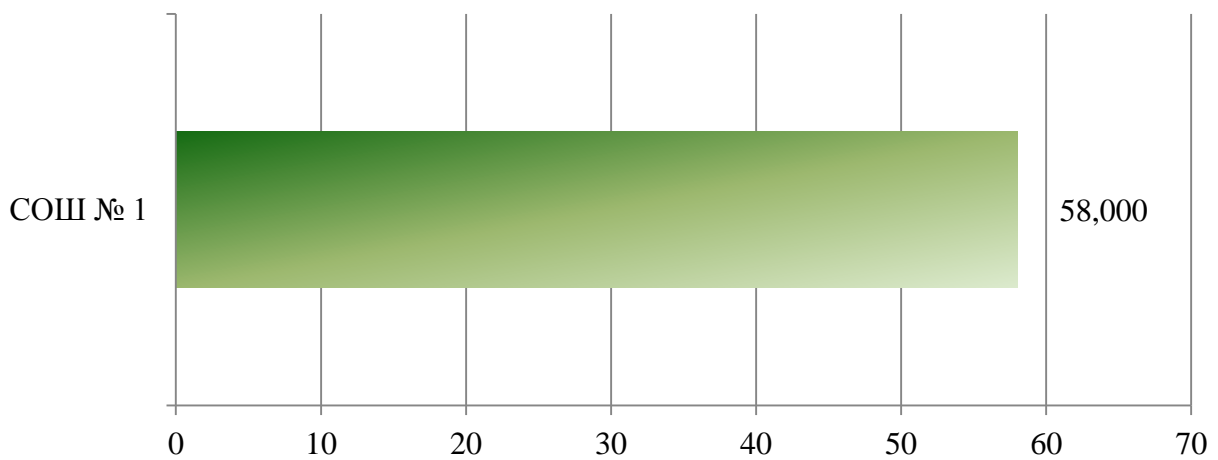


Диаграмма результатов ОГЭ по английскому языку по баллам

Максимальное количество баллов – 70

Средний балл по городу и району – 58



СТАТИСТИЧЕСКИЕ ДАННЫЕ РЕЗУЛЬТАТОВ ОГЭ ПО БИОЛОГИИ

Результаты ОГЭ по биологии в диаграммах

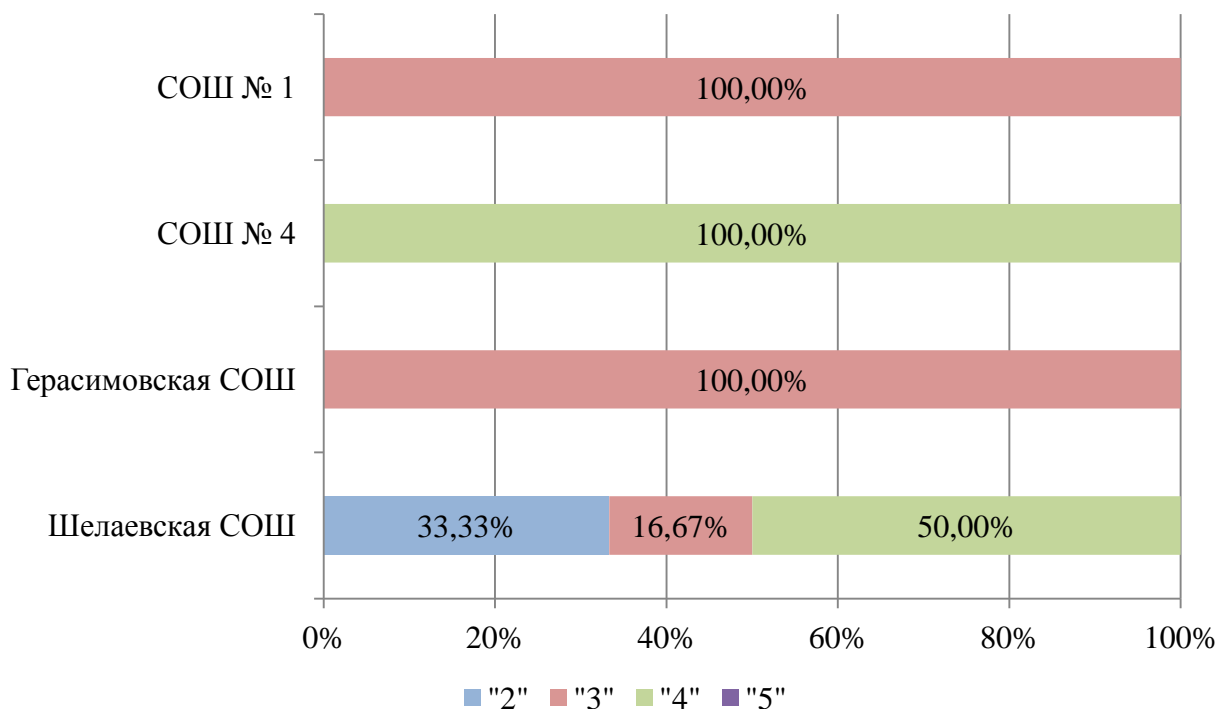
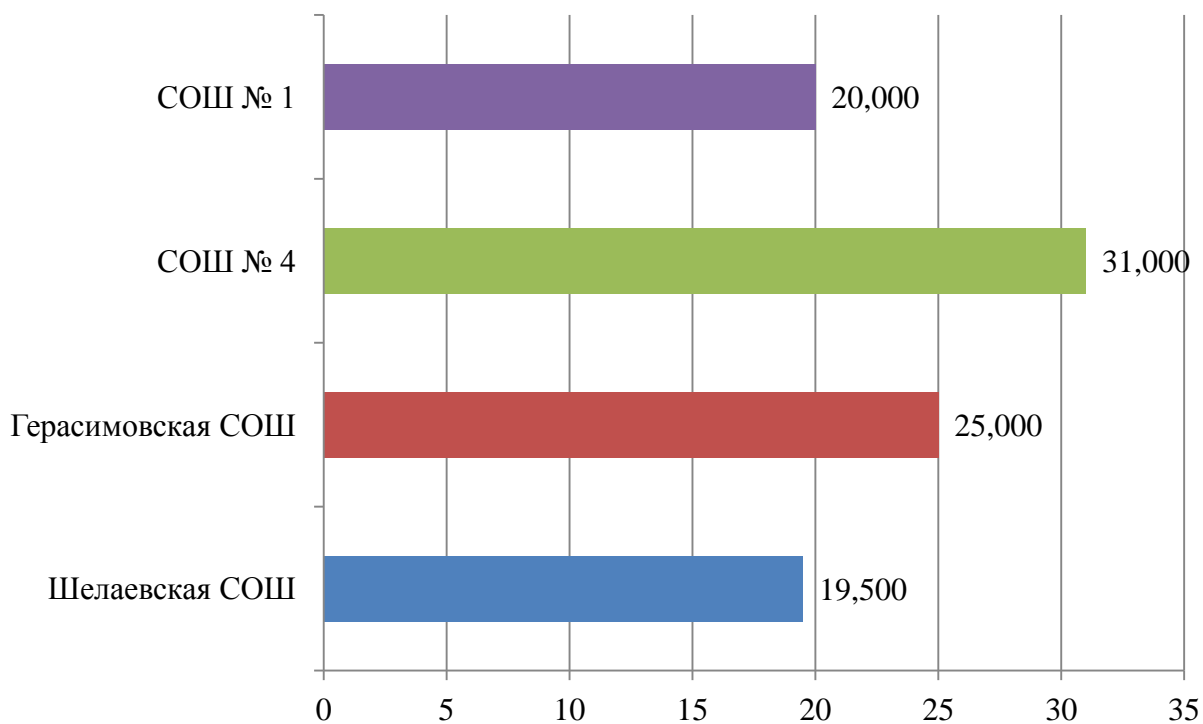


Диаграмма результатов ОГЭ по биологии по баллам

Максимальное количество баллов – 46

Средний балл по городу и району – 22,4



СТАТИСТИЧЕСКИЕ ДАННЫЕ РЕЗУЛЬТАТОВ ОГЭ ПО ГЕОГРАФИИ

Результаты ОГЭ по географии в диаграммах

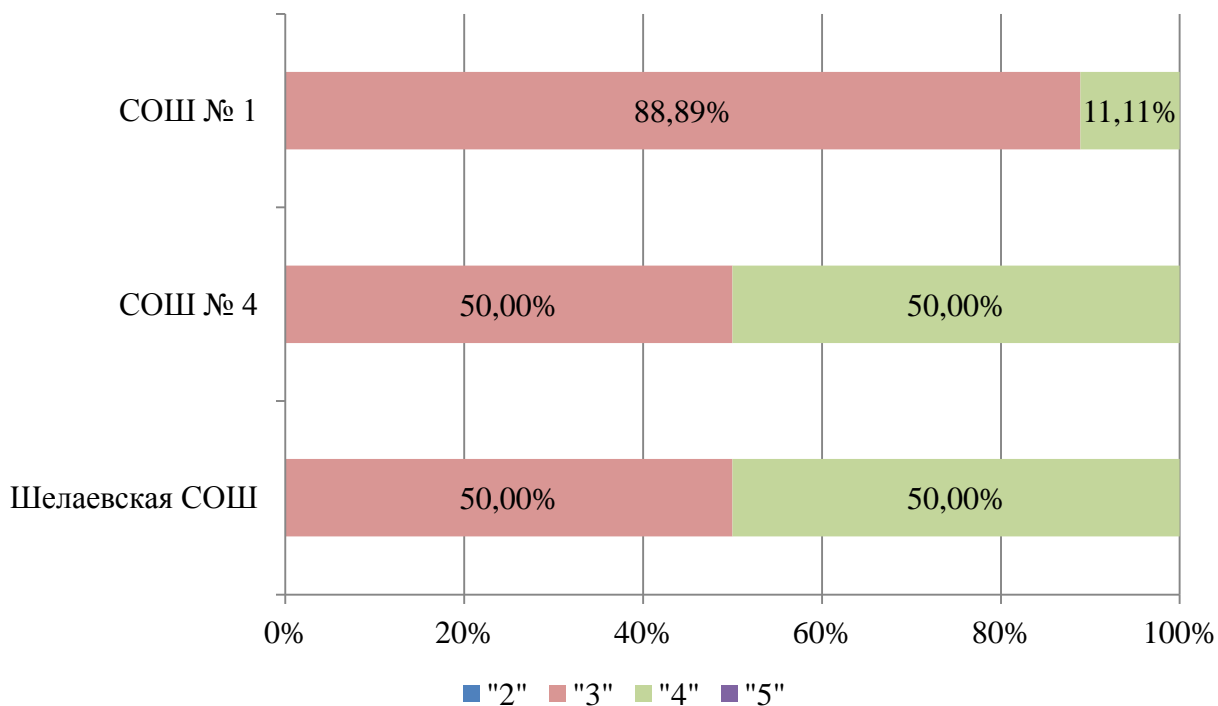
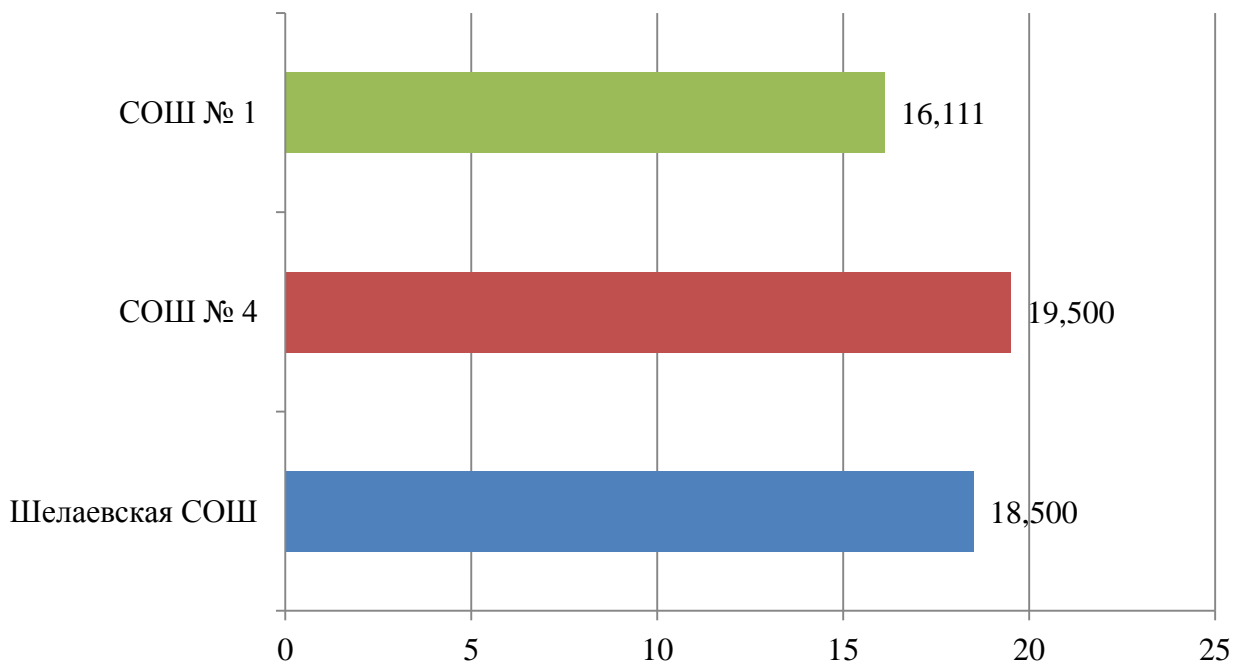


Диаграмма результатов ОГЭ по географии по баллам

Максимальное количество баллов – 32
Средний балл по городу и району – 17,952



СТАТИСТИЧЕСКИЕ ДАННЫЕ РЕЗУЛЬТАТОВ ОГЭ ПО ИНФОРМАТИКЕ И ИКТ

Результаты ОГЭ по информатике и ИКТ в диаграммах

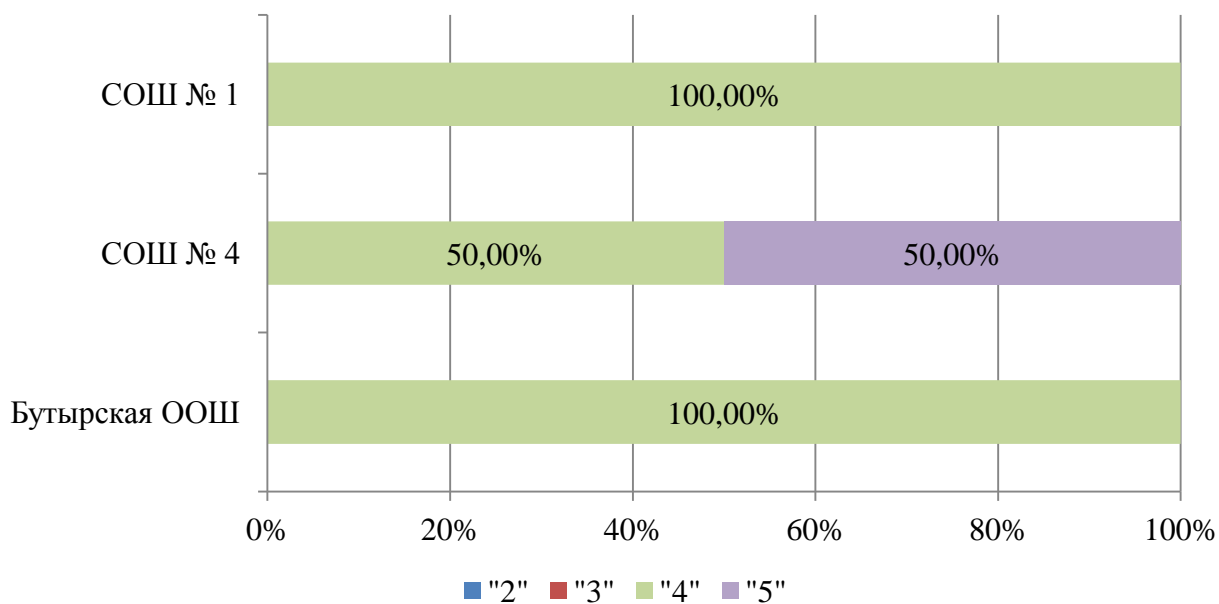
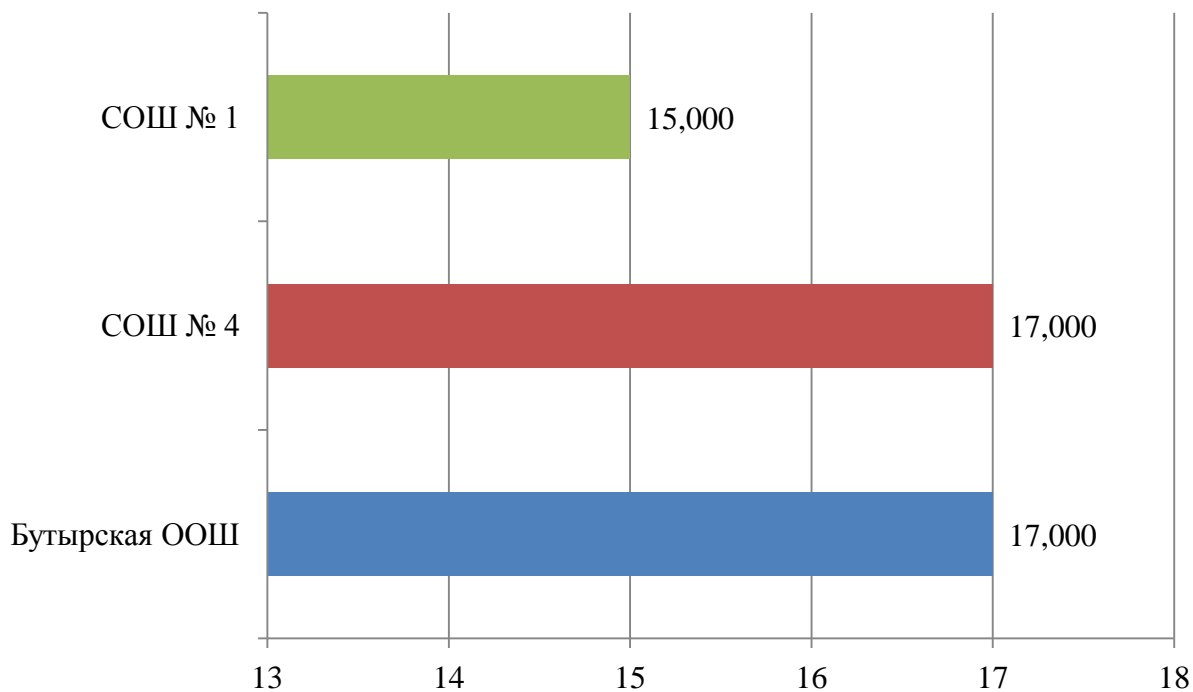


Диаграмма результатов ОГЭ по информатике и ИКТ по баллам

Максимальное количество баллов – 22

Средний балл по городу и району – 16,429



СТАТИСТИЧЕСКИЕ ДАННЫЕ РЕЗУЛЬТАТОВ ОГЭ ПО ИСТОРИИ

Результаты ОГЭ по истории в диаграммах

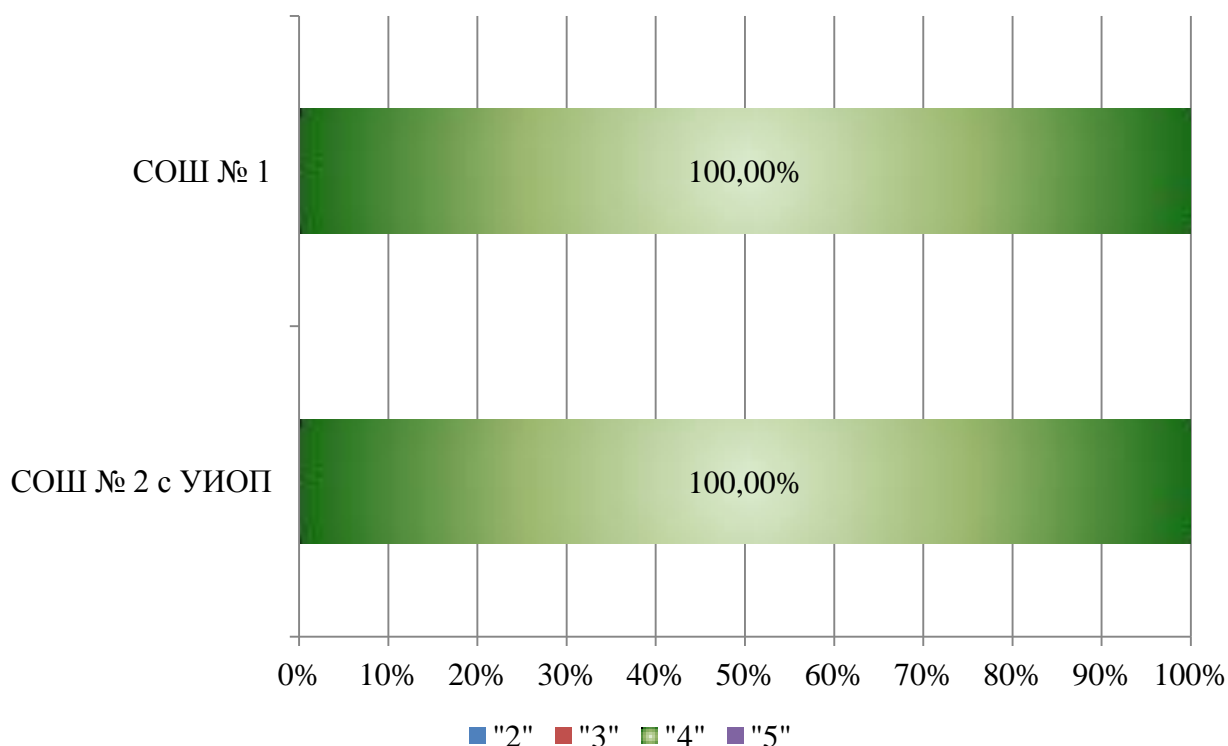
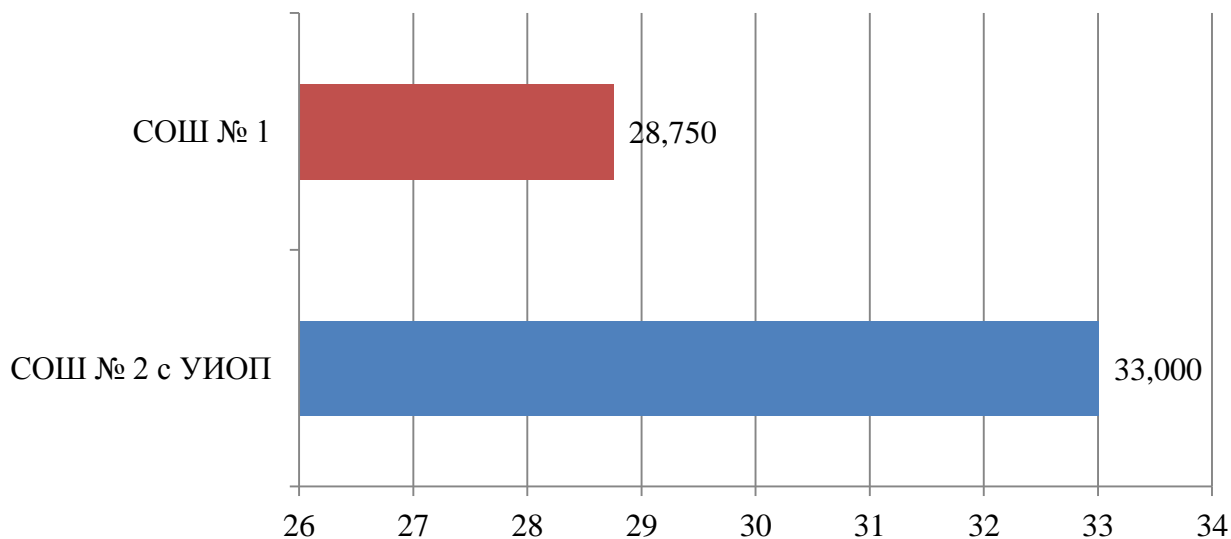


Диаграмма результатов ОГЭ по истории по баллам

Максимальное количество баллов – 44

Средний балл по городу и району – 29,6



СТАТИСТИЧЕСКИЕ ДАННЫЕ РЕЗУЛЬТАТОВ ОГЭ ПО ЛИТЕРАТУРЕ

Результаты ОГЭ по литературе в диаграммах

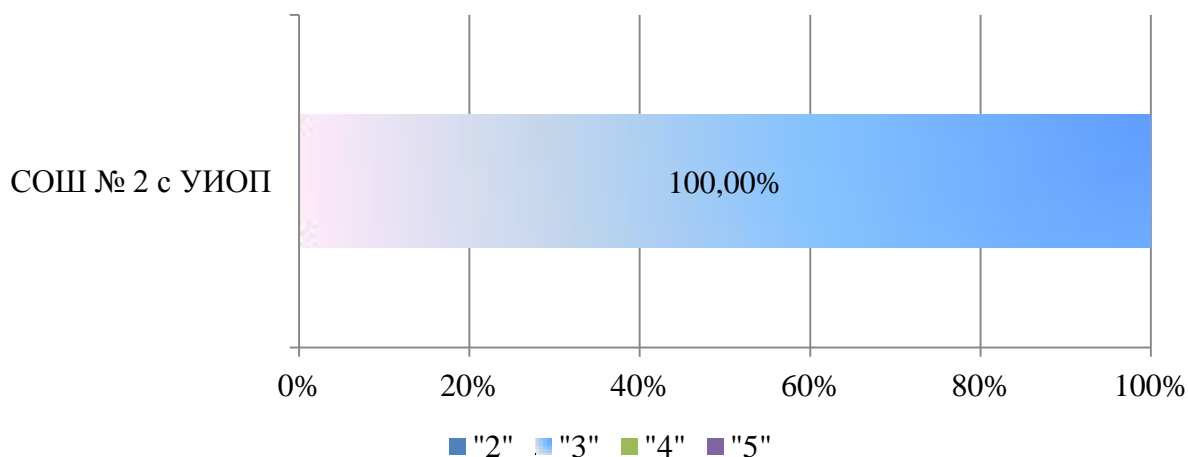
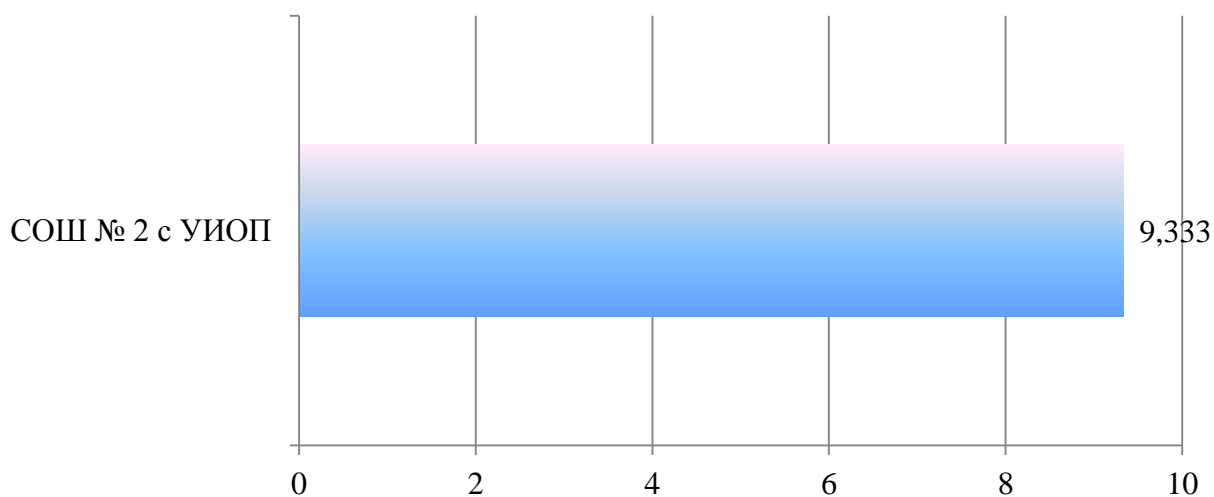


Диаграмма результатов ОГЭ по литературе по баллам

Максимальное количество баллов – 23
Средний балл по городу и району – 9,333



СТАТИСТИЧЕСКИЕ ДАННЫЕ РЕЗУЛЬТАТОВ ОГЭ ПО МАТЕМАТИКЕ

Результаты ОГЭ по математике в диаграммах

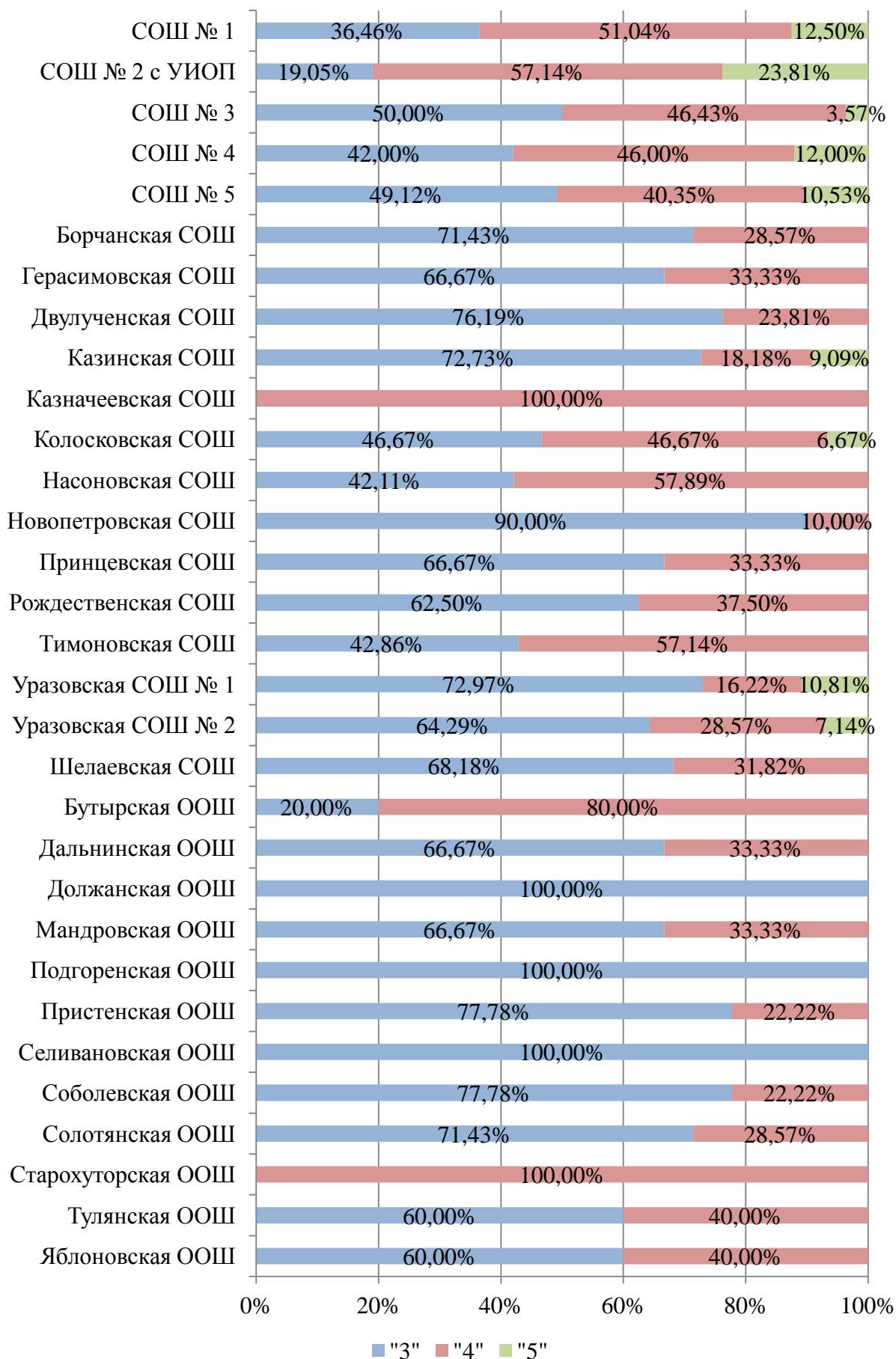
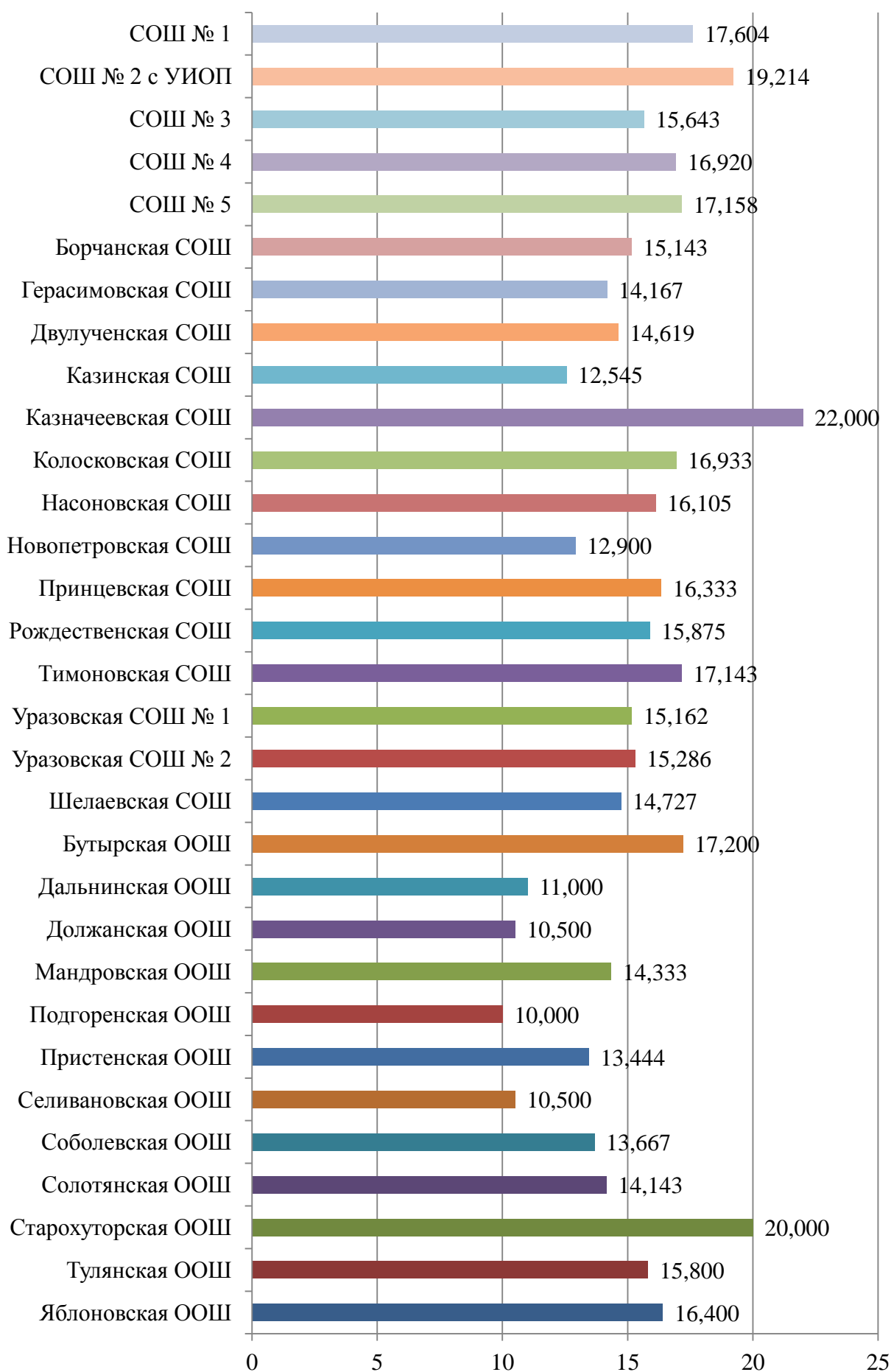


Диаграмма результатов ОГЭ по математике по баллам

Максимальное количество баллов – 38
Средний балл по городу и району – 16,166



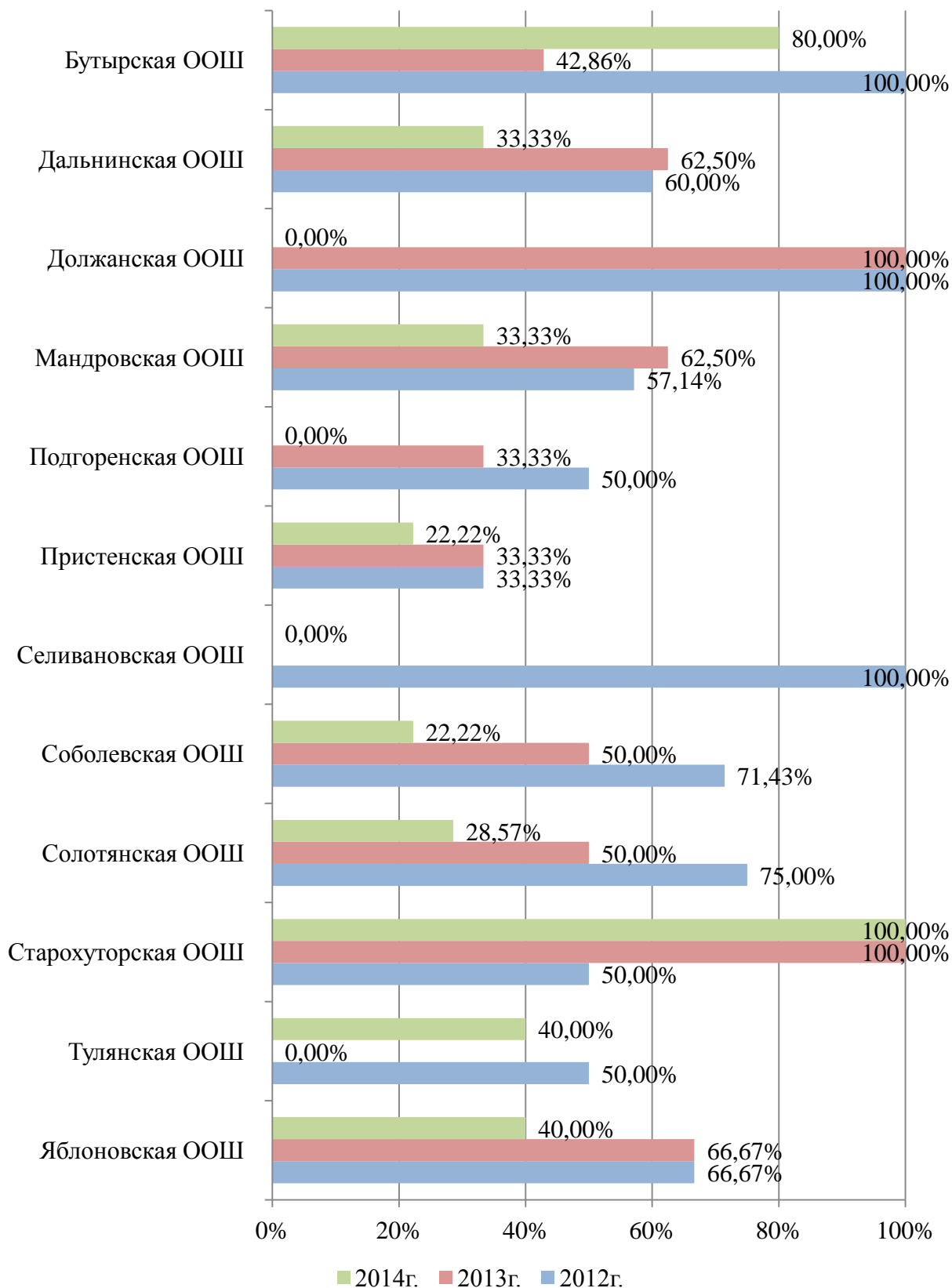
Качество знаний выпускников 9 классов дневных общеобразовательных учреждений по результатам ОГЭ в 2012, 2013 и 2014 гг.

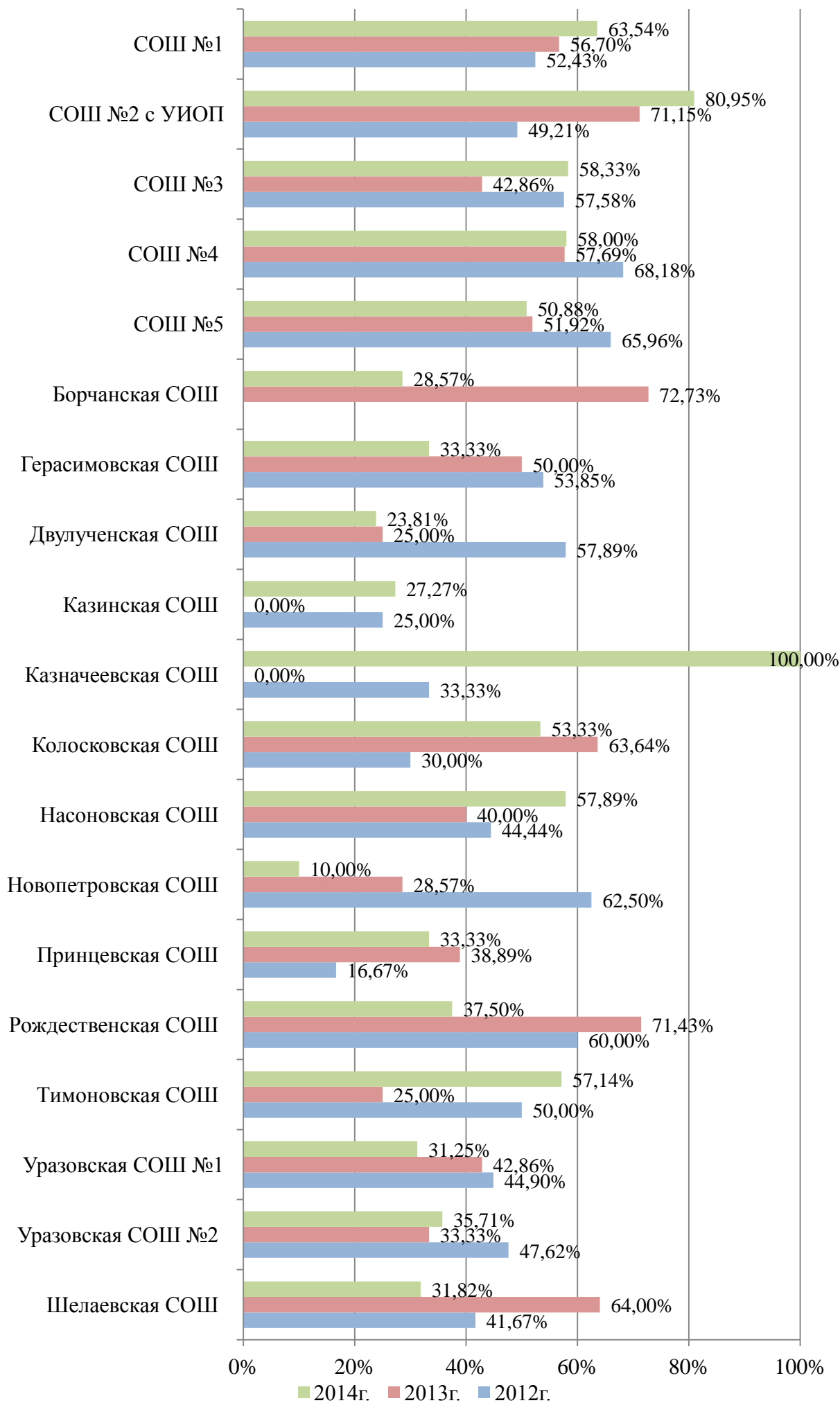
Качество знаний выпускников 9 классов дневных общеобразовательных учреждений (по математике) по городу и району:

✓ в 2012 г. – 53,09%;

✓ в 2013 г. – 52,09%;

✓ в 2014 г. – 48,56%.





СТАТИСТИЧЕСКИЕ ДАННЫЕ РЕЗУЛЬТАТОВ ОГЭ ПО ОБЩЕСТВОЗНАНИЮ

Результаты ОГЭ по обществознанию в диаграммах

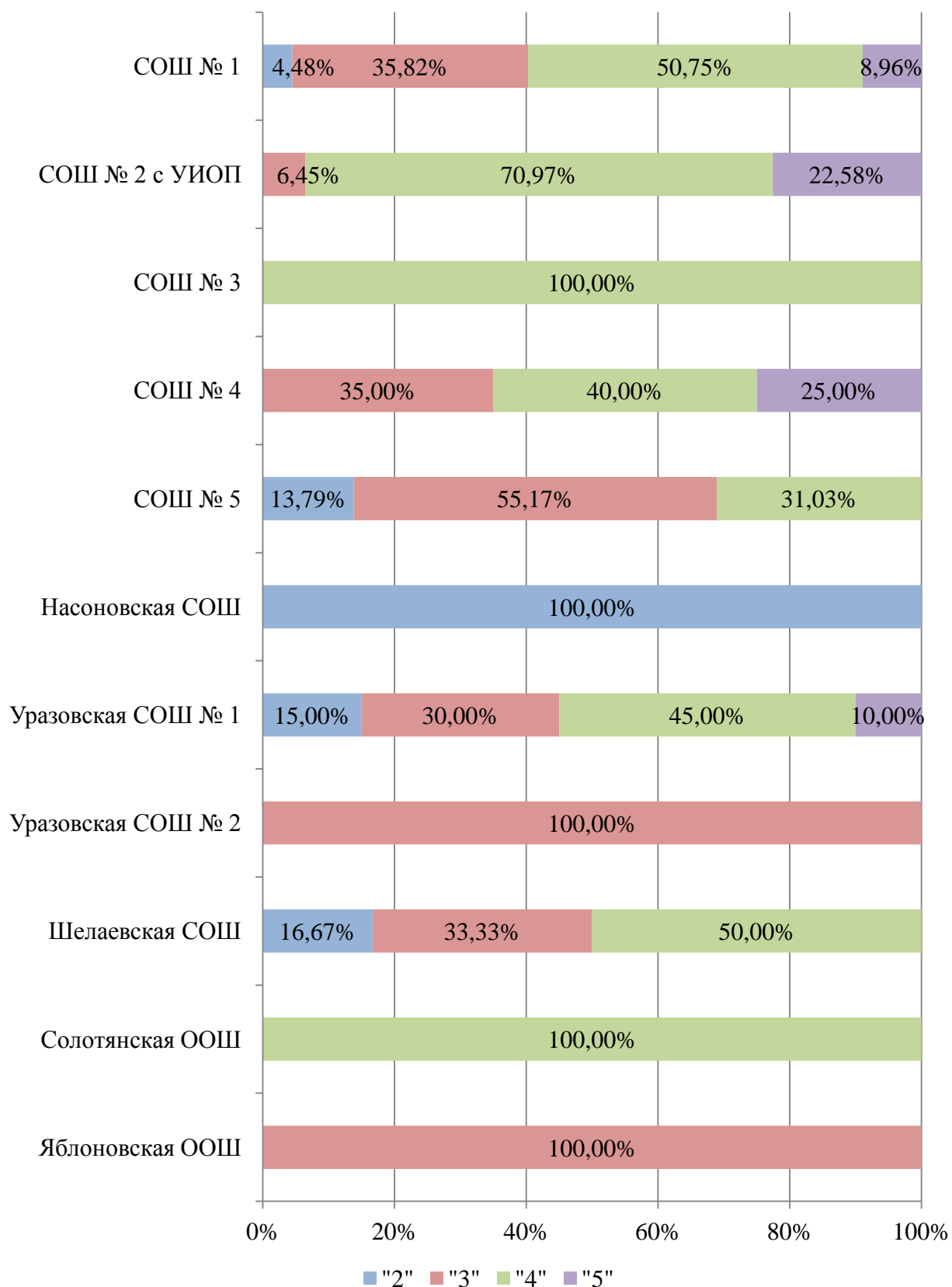
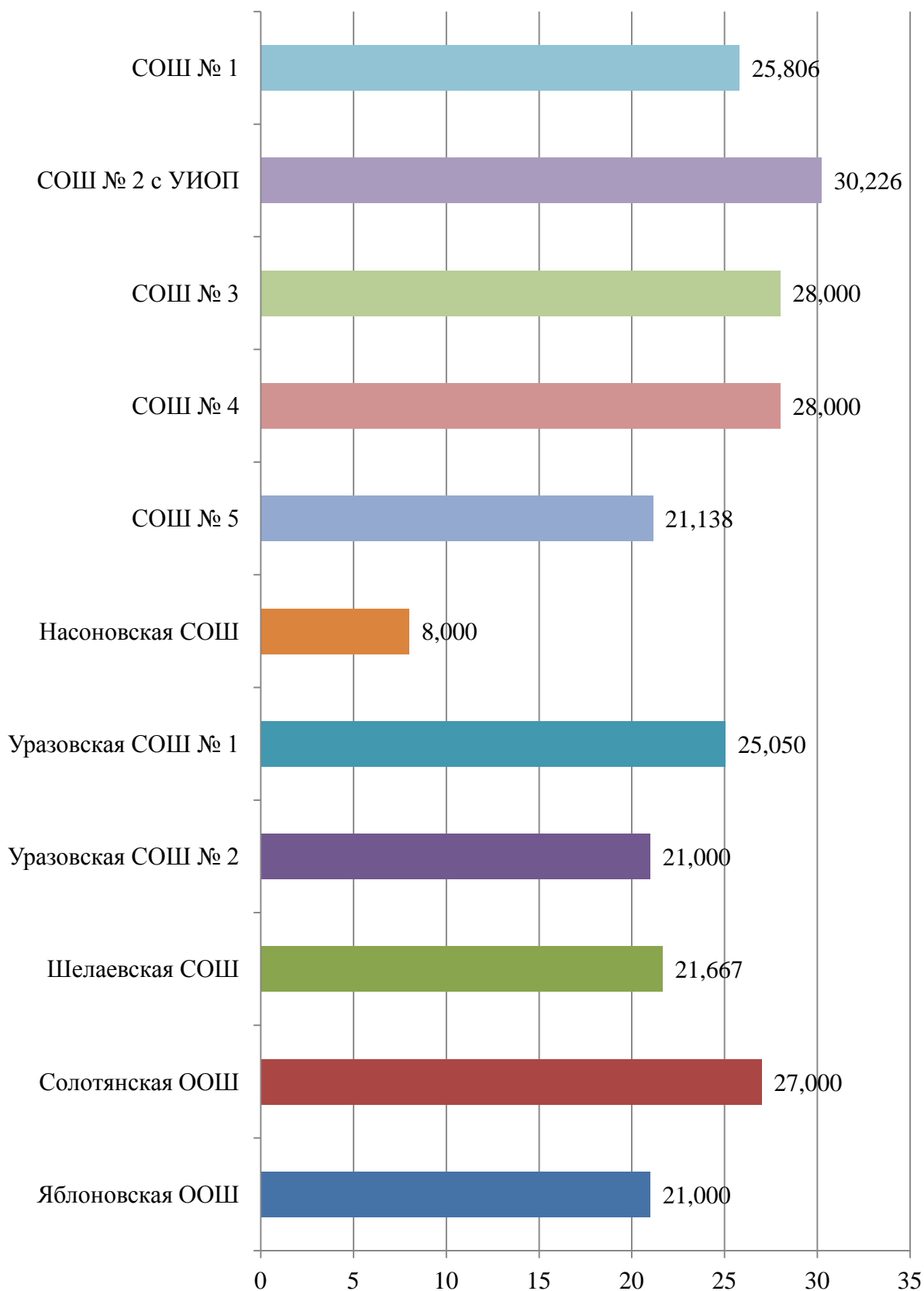


Диаграмма результатов ОГЭ по обществознанию по баллам

Максимальное количество баллов – 39

Средний балл по городу и району – 25,676



СТАТИСТИЧЕСКИЕ ДАННЫЕ РЕЗУЛЬТАТОВ ОГЭ ПО РУССКОМУ ЯЗЫКУ

Результаты ОГЭ по русскому языку в диаграммах

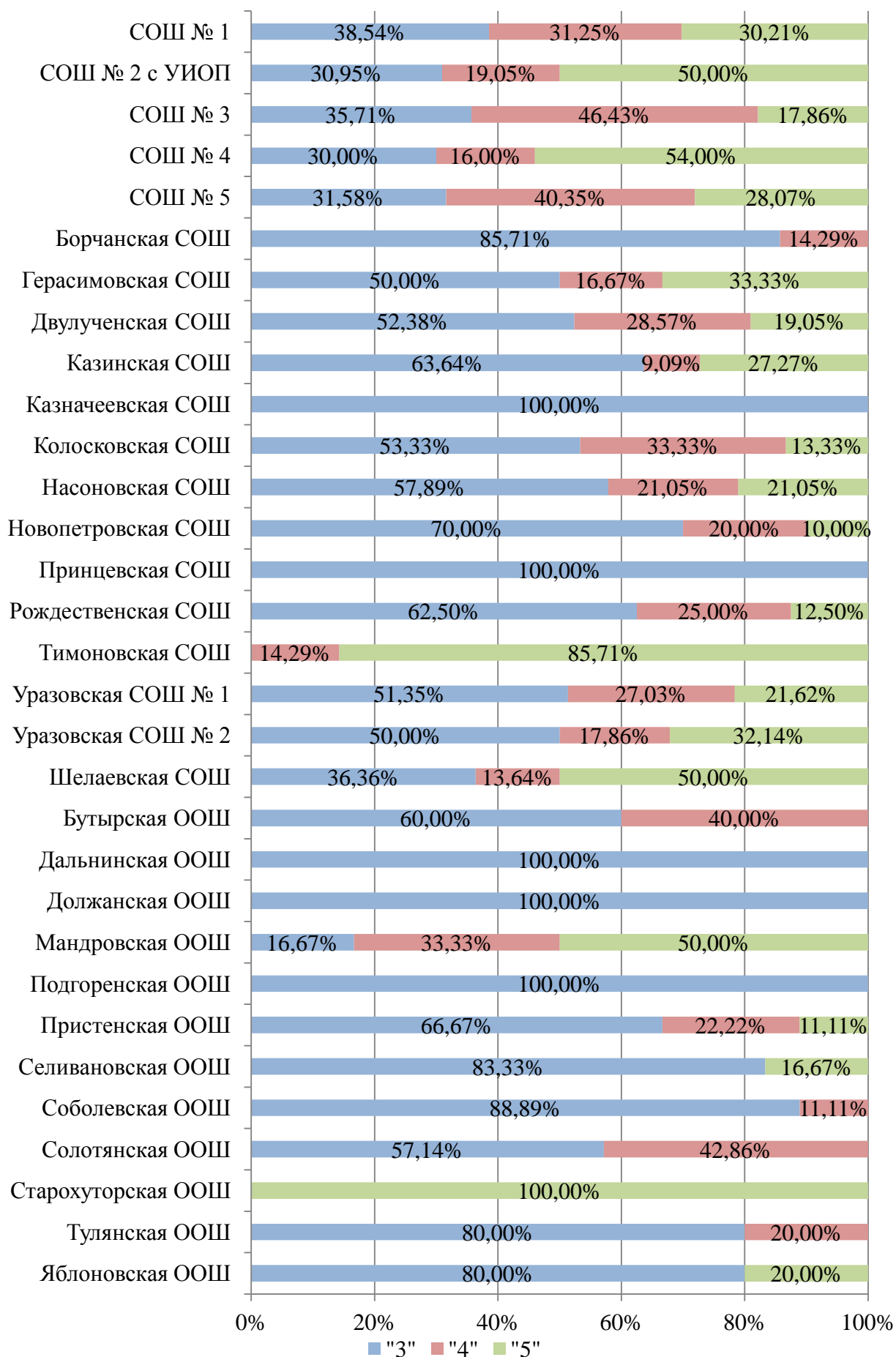
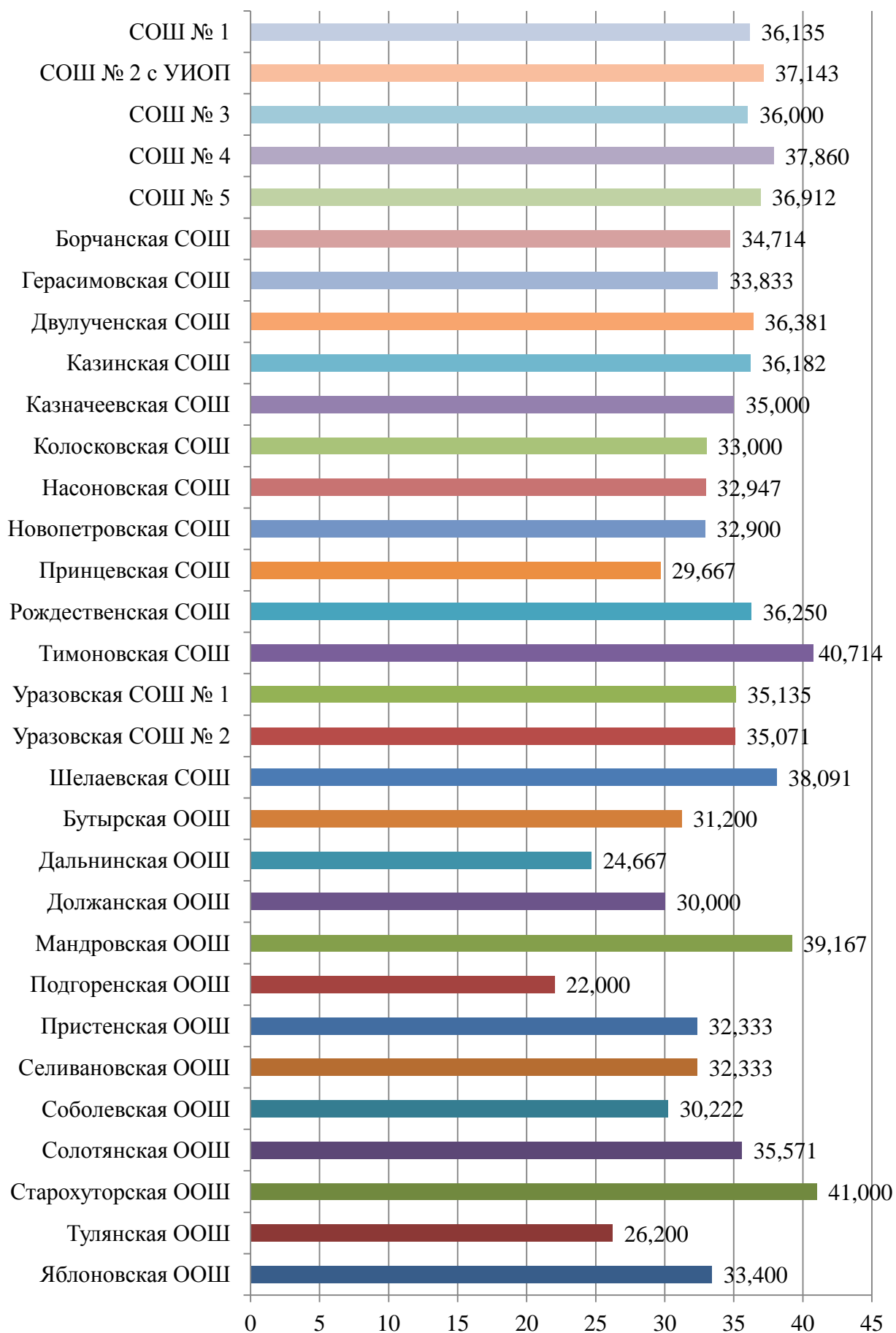


Диаграмма результатов ОГЭ по русскому языку по баллам

Максимальное количество баллов – 42

Средний балл по городу и району – 35,626



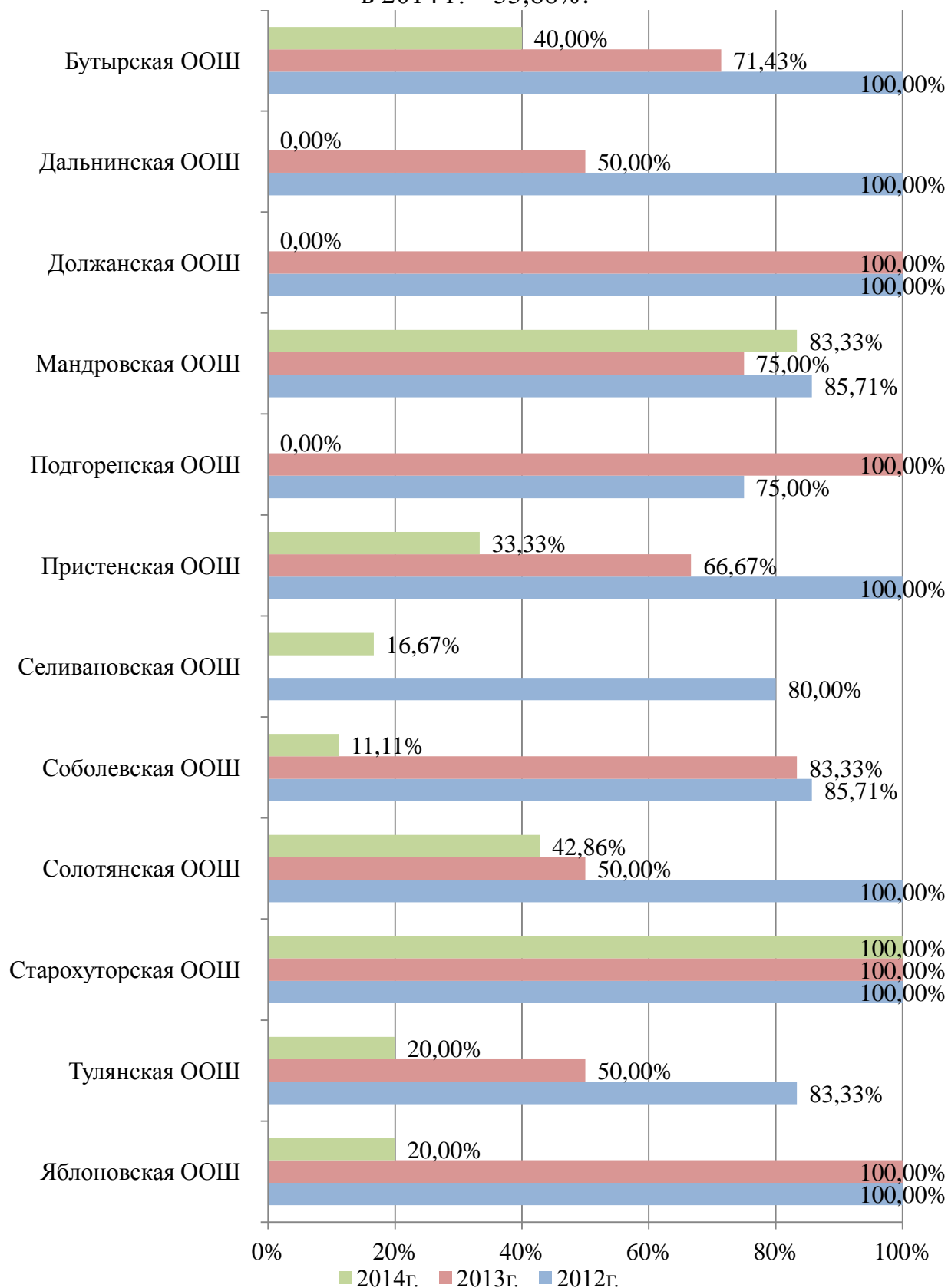
Качество знаний выпускников 9 классов дневных общеобразовательных учреждений по результатам ОГЭ в 2012, 2013 и 2014 гг.

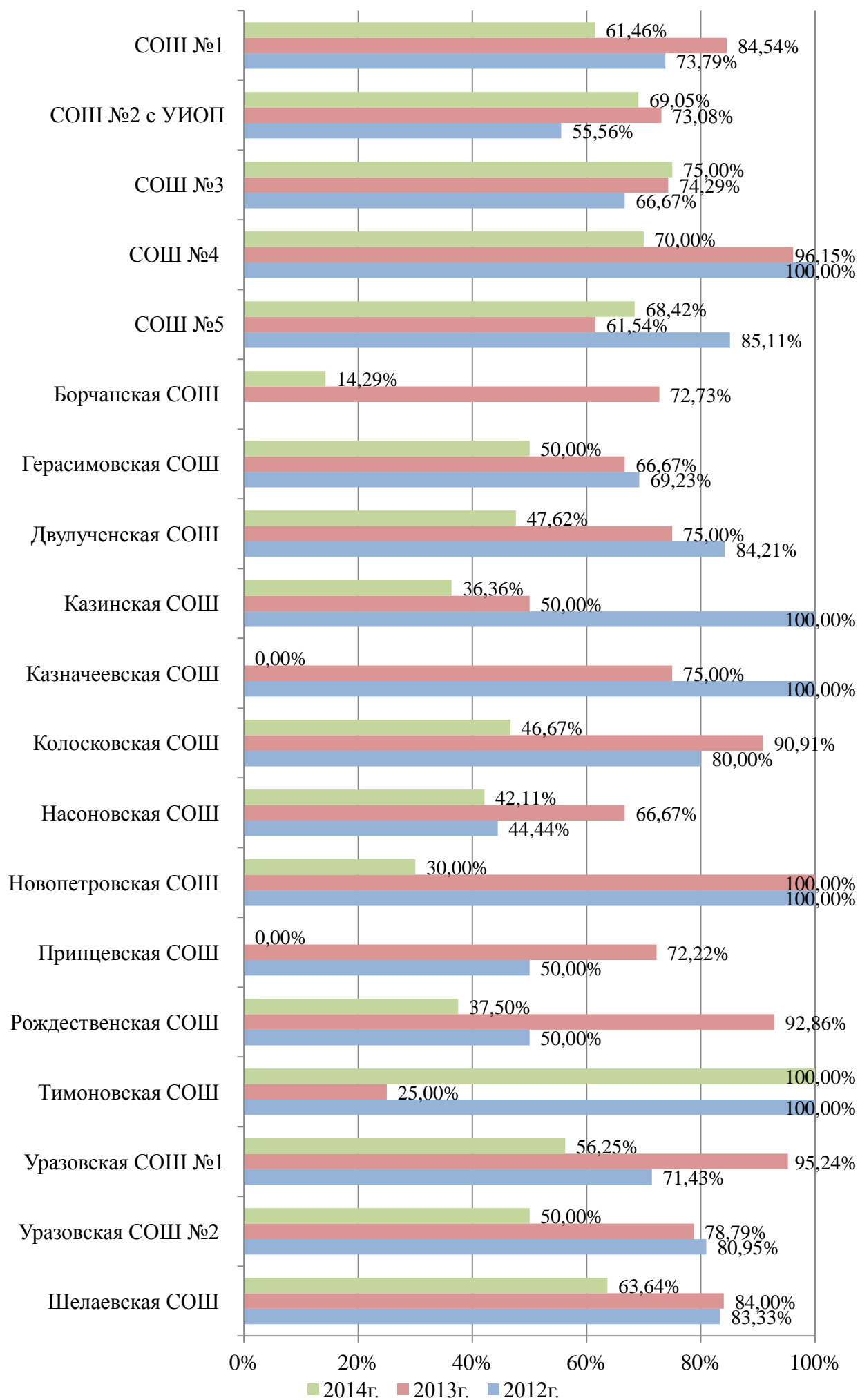
Качество знаний выпускников 9 классов дневных общеобразовательных учреждений (по русскому языку в новой форме) по городу и району:

✓ в 2012 г. – 76,96%;

✓ в 2013 г. – 78,87%;

✓ в 2014 г. – 55,66%.





СТАТИСТИЧЕСКИЕ ДАННЫЕ РЕЗУЛЬТАТОВ ОГЭ ПО ФИЗИКЕ

Результаты ОГЭ по физике в диаграммах

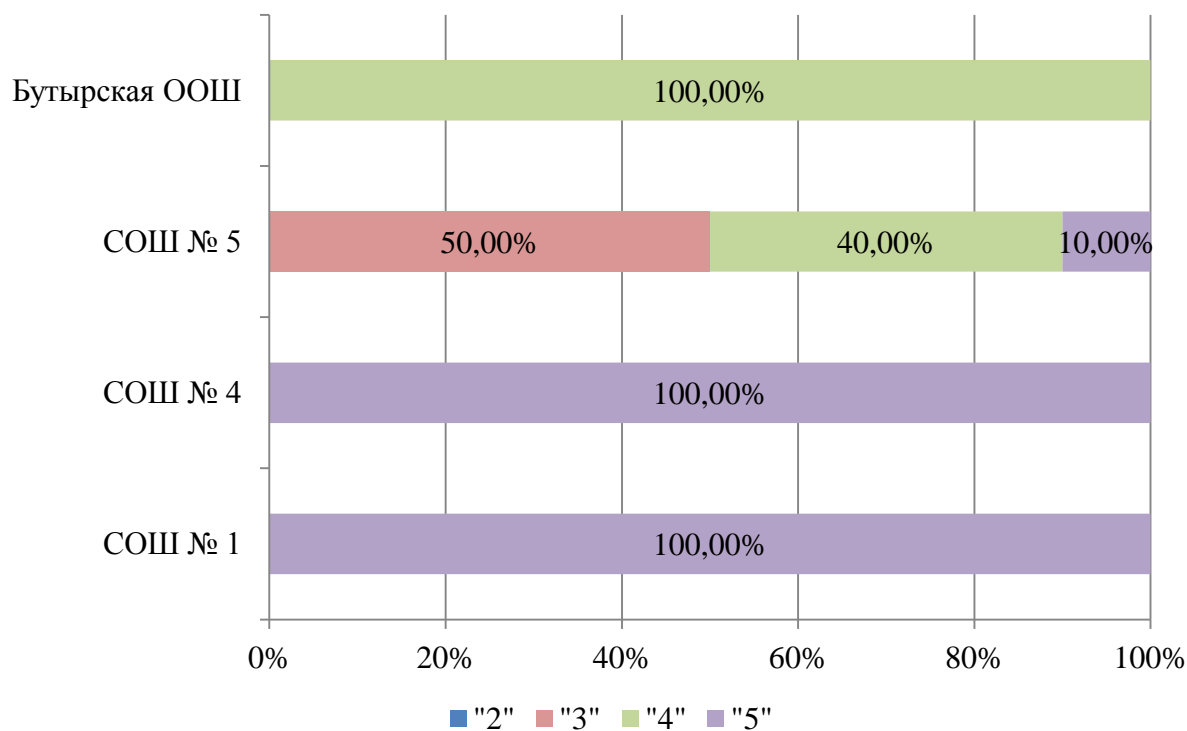
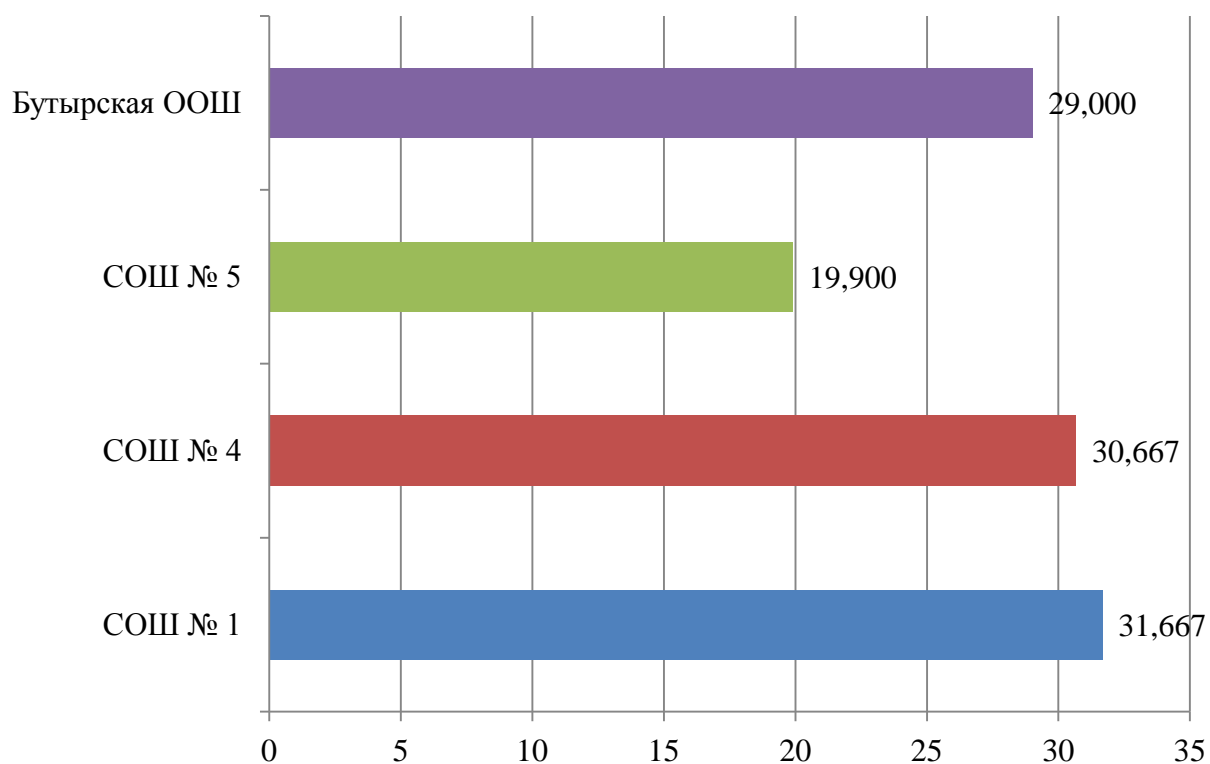


Диаграмма результатов ОГЭ по физике по баллам

Максимальное количество баллов – 40

Средний балл по городу и району – 24,412



СТАТИСТИЧЕСКИЕ ДАННЫЕ РЕЗУЛЬТАТОВ ОГЭ ПО ХИМИИ

Результаты ОГЭ по химии в диаграммах

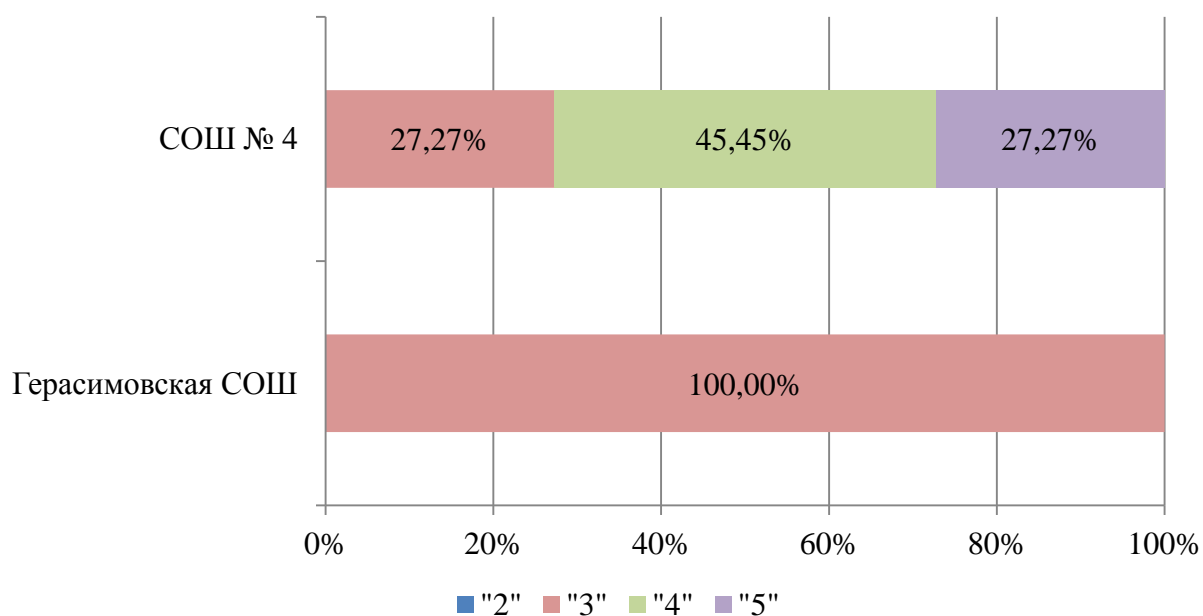


Диаграмма результатов ОГЭ по химии по баллам

Максимальное количество баллов – 34

Средний балл по городу и району – 21,417

